

# PLATAFORMA ELEVADORA ESPECIAL PARA DISCAPACITADOS



LA PLATAFORMA ELEVADORA DHM ES LA SOLUCIÓN TECNOLÓGICA MÁS PRÁCTICA Y FIABLE PARA LA SUPERACIÓN DE BARRERAS ARQUITECTÓNICAS EN POSICIÓN VERTICAL, CON GRAN CONFORT DE DESPLAZAMIENTO, ADAPTABLE EN UN MÍNIMO ESPACIO PARA UN USO PÚBLICO O PRIVADO.

# PLATAFORMA ELEVADORA ESPECIAL PARA DISCAPACITADOS

## CARACTERÍSTICAS GENERALES

- Dimensiones bajo demanda
- Suelo de goma antideslizante
- Dispositivos de mando en BRAILLE
- Pulsador de alarma
- Llavín desconexión de mando
- Cortina fotoeléctrica en los accesos de cabina
- Puertas automáticas en cabina y rellano (opcional)
- Perfilería en aluminio (inox opcional)
- Preinstalación de hueco (opcional)
- Teléfono (opcional)
- Pasamanos (opcional)
- Armario/sala de máquinas (opcional)
- Display posicional en cabina (opcional)

## SISTEMAS DE SEGURIDAD

- Acuñaamiento por rotura de cable
- Paracaídas hidráulico
- Corte de maniobra por aflojamiento de cables
- Batería de emergencia por corte de suministro eléctrico
- Renivelación eléctrica
- Temporizador seguridad final de recorrido
- Pulsador de alarma
- Luz de emergencia
- Tope físico de sobre-recorrido

## CARACTERÍSTICAS TÉCNICAS

- Recorrido hasta 14m
- Foso mínimo 200mm (consultar para menor)
- Potencia motor 3CV (2.2Kw)
- Monofásico o trifásico
- Paradas ilimitadas
- Velocidad 0.15m/s
- Huida mínima 2350mm
- Grupo hidráulico silencioso con válvula progresiva

Difusión Hidráulica Lluís está abierta a cualquier diseño aportado por el cliente.



# ACABADOS - DHM

## DECORACIÓN CABINA



HAYA



ROBLE



GRIS



CREMA



CEREZO



NOGAL



ROJO



AZUL

## SUELOS




GOMA PIRELLI



ALUMINIO  
DAMERO




SINTASOL GRIS



SILESTONE  
BLANCO ESTELAR




SILESTONE  
CREMA MINERVA



SILESTONE  
BLANCO NORTE





SILESTONE  
GRIS EXPO



SILESTONE  
NEGRO ESTELAR

## TECHOS



## PUERTAS



SEMIAUTOMÁTICA  
CON O SIN MIRILLA



GRAN MIRILLA



TIPO BUS




CENTRAL 4 HOJAS



LATERAL DE 2 HOJAS

## ESPEJOS



## OTROS



BOTONERA



PASAMANO



BOTONERA



TELÉFONO



ARMARIO  
SALA DE  
MÁQUINAS

Grupo®

**DORADOS** s.l.

elevación / movilidad

